

Collection 2019



Les  
**Terrasses**  
du  
**Lys**



*Chacun sa nature*



*Bien-être / Convivialité / Plaisir / Vivre au naturel*

Fabricant  
Français





# CHACUN SA NATURE

## ALORS PROTÉGEONS-LA

Pour nous, le respect de l'environnement n'est pas un projet.

Dans notre usine, nous produisons "RESPONSABLE" en pratiquant le tri sélectif.

Nous récupérons les copeaux et sciures, qui partent en circuit court pour la fabrication de pellets pour le chauffage, mais aussi à destination du domaine agricole pour la litière des jeunes animaux.

Chaque produit des "Terrasses du Lys" voyage moins pour arriver chez vous, et nos tournées sont optimisées pour réduire l'empreinte carbone.

Bien sur, le bois utilisé pour nos produits est exclusivement issu de forêts gérées de façon durable et certifiées PEFC.





# “ EN QUELQUES LIGNES... ”

Depuis plus de 20 ans, c'est à Saint Maurice Etusson, en Nouvelle Aquitaine que sont conçus et fabriqués tous nos produits.

La délocalisation n'est pas pour nous.

Nous gardons et maintenons l'emploi sur nos territoires et exerçons notre métier dans une belle région.

Au travers de notre catalogue collection 2019, nous vous invitons à découvrir nos idées d'aménagement et d'hébergements accompagnées de **LEURS NOUVEAUTÉS**.

Elles s'adapteront à vos attentes.

De même, nous construisons pour vous et avec vous des solutions sur mesure et personnalisées.

*Merci pour votre confiance et à très bientôt !*

## LES ESPACES DU LYS

Fort de notre maîtrise dans les grands bâtiments en bois, nous continuons de développer pour vous nos solutions d'hébergements atypiques **DURABLES, SIMPLES, LUDIQUES ET... NATURE !**

Elles vous permettent :

D'étoffer votre offre commerciale

D'aménager des parcelles difficiles

De remplacer des hébergements classiques ou de les compléter

De s'insérer dans une charte paysagée

D'attirer une clientèle plus large, proche de la nature

De créer un concept pour celle-ci (ex : village nature)

**Surtout d'assurer un retour sur investissement avéré et très court.**

Nous saurons répondre à votre imagination... Notre équipe commerciale qui vous rencontre sait que vous n'en manquez pas !

Découvrez ou retrouvez toutes vos informations sur :

[www.leterrassesdulys.fr](http://www.leterrassesdulys.fr)



## SOMMAIRE

Les PLUS des Terrasses du Lys	2 - 3
Nos gammes PREMIUM	4 - 7
Les solutions TOILES & VOILES	8 - 9
Modèle NON COUVERT	10
Modèle COUVERT	11
Modèles DEMI-COUVERT	12 - 13
Terrasse pour personnes à mobilité réduite (PMR)	14 - 15
Accessoires TERRASSES	16 - 17
Options de TOILES	18
Nuancier de couleurs	19
Les BALUSTRADES	20
Caractéristiques techniques	21

Accessoires RÉSIDENCE MOBILE et BORNES SOLAIRES	22 - 23
Les CLÔTURES	24

Nouveauté  
**2019**

## LES ESPACES DU LYS

<b>Le Sanily</b>	25
Le CARRÉlys	26 - 27
Les CABADIENNES	28 - 29
Le CAMPÉTOILE	30 - 31
Le COP CAMP'	32

Nouveauté  
**2019**

# LES PLUS

## DES TERRASSES DU LYS



### Escalier

Pour façade ou côté,  
antidérapant.



### \* Plancher

En pin traité autoclave CL 4,  
22 ou 28 mm x 115 mm  
cloué ou vissé INOX, selon la gamme.

## NOS GAMMES



**IDÉALYS**



**FINÉLYS**



**CONFORLYS**



**ESPALYS**

Retrouvez le détail de chacune de nos gammes  
dans notre tableau récapitulatif des  
caractéristiques et des options en page 23.



**Poteau section 95 x 68 mm**  
Qualité de rabotage avec  
 finition angles arrondis.



**Nivoplo (option)**  
Pied réglable pour s'adapter  
aux inégalités du terrain.





5

**Finitop (option)**  
Pointe de diamant en PVC,  
qui protège les têtes de poteaux.



6

**Devi'Dal**  
Permet de contourner les  
gouttières des résidences  
mobiles de façon esthétique.



7

**Rail alu**  
Pour joues et façades  
Avec embouts PVC.



8

**Ferrure de pied**  
Fournie avec les terrasses demi-couvertes et couvertes  
pour une meilleure fixation du poteau sur la terrasse.  
(Vue de derrière)

9

Pour les gammes  
**ESPALYS**  
et **FINÉLYS**  
1 rangée d'ÉTRÉSILLONS  
fournie au niveau  
de la charpente.

**Nouveauté  
2019**



10

**Support charpente avant et arrière**  
Pour jonction des bandeaux




11

**Kit pour fronton (option)**  
Existe pour terrasse  
demi-couverte et couverte.



12

**Toiles PVC M2**  
Soudées, de 570 à 630 g/m<sup>2</sup>  
Rayées 1 face ou unies.



13

**Piètement avec pieds en pin  
traités autoclave CL4**  
Pour les gammes "Espalys" et "Finélys".  
3 appuis au sol.

14



**Fixation lambrequin avant**  
Pour les couvertures  
de 4,50 m et plus.  
(Gammes résidentielles)



"Nos propres ensembles routiers équipés de grue,  
vous livrent et déposent la marchandise sur votre site."



**CL4**  
TRAITEMENT AUTOCLAVE

Fabricant  
Français

# MODÈLE PERSONNALISÉ

Offrez un espace personnalisé  
à vos gammes PREMIUM.

Composez vos terrasses d'après nos différentes options  
et n'hésitez pas à nous contacter  
pour toute autre demande.



Terrasse non couverte  
2,50 x 3,00 m + 3,00 x 4,50 m  
Balustrades\* "Atlantique" / Options\*\* :  
escalier semi-périphérique  
avec contremarches.  
Bardage terrasse  
Persiennes superposées.

# PREMIUM

Terrasse estrade non couverte 2,50 x 6,00 m  
Option\*\* : escalier périphérique 2 marches  
avec contremarches.



\* Personnalisez votre terrasse avec nos différents  
modèles de balustrades présentés en page 20.

\*\* Découvrez toutes nos options et accessoires  
terrasses pages 16 à 19 de notre catalogue.





**Terrasse à 2 niveaux**  
 4,00 x 3,00 m (H 35 cm) + 2,50 x 4,50 m (H 50 cm) couverte sur 4,50 m  
 Toile de toit sans retombée - Fixation tourniquets (Visuel p. 18)  
 Options\*\* : Balustrades Pacifique  
 Persiennes superposées / H 2,10 m - Persiennes / H 0,50 m  
 Soubassement terrasse



**Terrasse 2,50 x 6,00 m couverte sur 3,00 m**  
 Toile de toit 2,50 x 3,00 m vanille sans retombée,  
 fixations tourniquets (visuel p. 18)  
 Escalier périphérique 2 marches en façade

*Rondins d'eucalyptus  
 non fournis par nos soins*



Terrasse à 2 niveaux 3,00 x 3,00 m (H 35 cm)  
+ 3,00 x 6,00 (H 50 cm)

Escalier 2 marches sur 3,00 m

Options\*\* : persiennes superposées H 2,10 m  
2 jardinières

D'autres modèles sur mesure et personnalisés  
à consulter sur notre site internet :



[www.leterrassesdulys.fr](http://www.leterrassesdulys.fr)



(Toile d'ombrage et aménagement paysager réalisés par le client)





\* Personnalisez votre terrasse avec nos différents modèles de balustrades présentés en page 20.

\*\* Découvrez toutes nos options et accessoires terrasses pages 16 à 19 de notre catalogue.

Terrasse à 2 niveaux 3,00 x 3,00 m (H 35 cm)  
+ 3,00 x 7,50 (H 50 cm)  
couverte sur 3,00 m

Escalier 2 marches sur 3,00 m

Toile de toit sans retombée - Fixation tourniquets (Visuel p. 18)

Options\*\* : résille bois / Toile Soltis



(Aménagement paysager réalisé par le client)



Terrasse 3,00 x 10,50 m couverte sur 3,00 m

Options\*\* : Toile d'ombrage en Tentmesh coloris rouge

Balustrades câbles inox 3 rangées

Escalier semi-périphérique 3.00 m en côté + 4.50 m en façade

Persiennes superposées sur mesure – Ht 1.60 m



Terrasse 3,00 x 6,00 m  
Options\*\* : Balustrades Pacifique  
Escalier 2 marches en angle  
Toile d'ombrage 3,00 x 4,50 m en  
Tentmesh coloris bleu  
Résille bois et toile Soltis



Toile de toit rétractable  
Coloris de la toile : chocolat



### Caillbolys PLUS 2,50 x 6,00 m

(existe également en prof. 3,00 m)

Plancher 22 mm cloué INOX

Hauteur terrasse : 15 cm

Existe aussi en modèle Caillbolys

Hauteur terrasse 9 cm



D'autres modèles sur mesure et personnalisés  
à consulter sur notre site internet :  
[www.lesterrassesdulys.fr](http://www.lesterrassesdulys.fr)





Terrasse 2,50 x 6,00 m couverte sur 4,50 m

Balustrades Atlantique

Toile de toit sans retombée

Fixation tourniquets (Visuel p. 18)

Escalier 2 marches

Option\*\* : persiennes superposées

\* Personnalisez votre terrasse avec nos différents modèles de balustrades présentés en page 20.

\*\* Découvrez toutes nos options et accessoires terrasses pages 16 à 19 de notre catalogue.





# MODÈLE NON COUVERT



Terrasse non couverte en 2,50 x 6,00 m  
Balustrades\* "Atlantique" / Escalier 2 marches  
Option\*\* : Nivoplo

# MODÈLE D'ANGLE



Terrasse d'angle non couverte / Angle à gauche  
1,50 x 3,00 m + 3,00 x 9,00 m  
Options\*\* : Balustrades\* "Antilles" / Socle 3<sup>ème</sup> marche

\* Personnalisez votre terrasse avec nos différents modèles de balustrades présentés en page 20.



# MODÈLE COUVERT

Terrasse 2,50 x 6,00 m couverte sur 6,00 m  
Escalier 2 marches.

Balustrades\* "Atlantique"

Coloris de la toile : Argent/Blanc

Option\*\* : Nivoplo.

\*\* Découvrez toutes nos options et accessoires  
terrasses pages 16 à 19 de notre catalogue.





# MODÈLE DEMI-COUVERT



\* Personnalisez votre terrasse avec nos différents modèles de balustrades présentés en page 20.

\*\* Découvrez toutes nos options et accessoires terrasses pages 16 à 19 de notre catalogue.

Terrasse 2,50 x 7,50 m couverte sur 4,50 m  
Balustrades\* "Corail"

Escalier 2 marches.

Coloris de la toile : Anthracite/Blanc.

Options\*\* : Joue extérieure droite.

Joue gauche sur terrasse.

Toile de façade sur 4,50 m avec porte au centre.

Nivoplo.

2<sup>ème</sup> escalier 3 marches (option socle 3<sup>ème</sup> marche).

Rampe d'escalier 3 marches



A bright green modular house with a wooden deck and a striped awning. The house has a white roof and a circular window. The deck is made of light-colored wood and has a railing with vertical balusters. A striped awning covers part of the deck. The house is situated on a grassy area with trees in the background.

Terrasse 2,50 x 6,00 m couverte sur 3,00 m  
Balustrades\* "Atlantique"  
Escalier 3 marches (option socle 3<sup>ème</sup> marche)  
Coloris de la toile : Anis/Blanc  
Lambrequin à coupe droite (option)  
Options\*\* : persiennes superposées Ht : 2,10 m



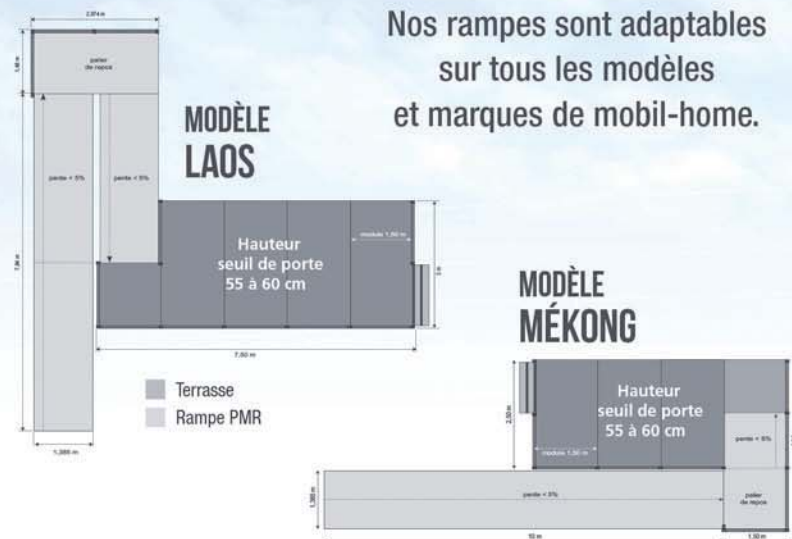


# MODÈLE PMR

## POUR PERSONNE À MOBILITÉ RÉDUITE

Terrasse en L non couverte  
2,50 x 4,50 m + 1,30 x 1,50 m - Demi-plancher gauche  
+ rampe PMR Mékong - Pente  $\leq 5\%$   
Balustrades\* "Atlantique"  
Option\*\* : Nivoplo (voir page 2)

*"Pour l'ensemble de nos terrasses pour personnes à mobilité réduite,  
nous équipons nos rampes avec un plancher de 28 mm rainuré vissé INOX  
et de bordures chasse-roues."*



Nos rampes sont adaptables  
sur tous les modèles  
et marques de mobil-home.




Accessibilité adaptée pour  
personne à mobilité réduite

**Table banc PMR avec toit**  
Encombrement au sol : 2.08 x 2.00 m  
Pour 6 personnes  
+ 1 passage pour fauteuil roulant  
Toit en clin plat épaisseur 21 mm



## MODÈLE COLORADO



Pour toute autre configuration, nous consulter.



Suggestion d'adaptation de rampes PMR  
aux normes pour accès accueil, sanitaires...



### Terrasse demi-couverte

2,50 x 4,50 m + 1,30 x 1,50 m - Demi-plancher droite

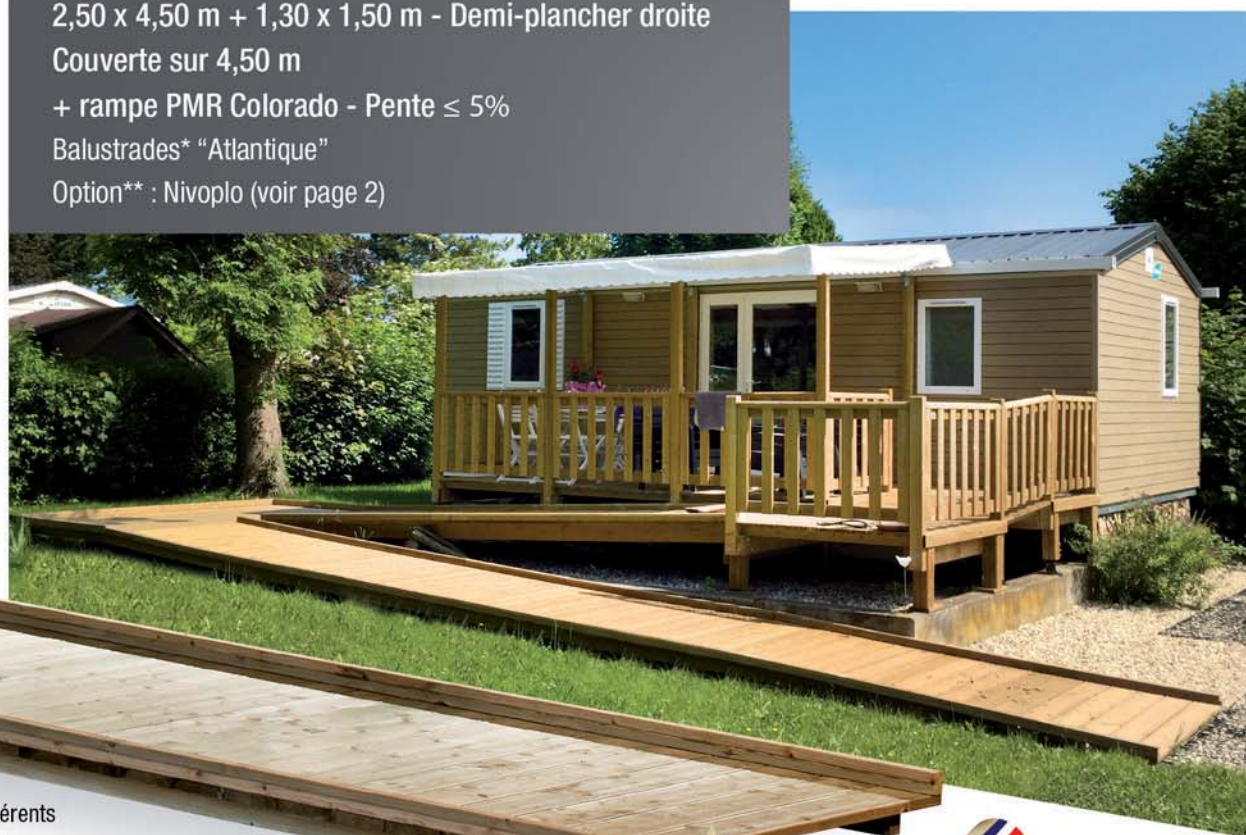
Couverte sur 4,50 m

+ rampe PMR Colorado - Pente  $\leq 5\%$

Balustrades\* "Atlantique"

Option\*\* : Nivoplo (voir page 2)

Pente  $\leq 5\%$



\* Personnalisez votre terrasse avec nos différents modèles de balustrades présentés en page 20.

\*\* Découvrez toutes nos options et accessoires terrasses pages 16 à 19 de notre catalogue.





# ACCESSOIRES

# TERRASSES



- 1 Porte-serviettes 3 supports  
Existe également en 2 supports.
- 2 Résille bois et toile SOLTIS
- 3 Persiennes ajourées superposées  
Hauteur 2,10 m.
- 4 PANOLYS : modèle présenté : Panolys 3  
2 panneaux pleins sur le côté et 1 en façade








“ **Votre terrasse est unique.**  
 Vous pouvez la personnaliser avec des accessoires  
 aussi pratiques qu'esthétiques.  
 N'hésitez pas, nous vous conseillons dans le choix  
 des accessoires les plus adaptés pour votre terrasse. ”

- 5 Lot de 2 rampes d'escalier 3 marches  
Existe aussi avec escalier 2 marches
- 6 Portillon de façade  
Existe uniquement en modèle "Atlantique"
- 7 Portillon de côté  
Existe uniquement en modèle "Atlantique"
- 8 Plan incliné longueur 3,10 m  
Adaptable de côté.
- 9 Soubassement terrasse  
Épaisseur 13 mm - Existe en 22 mm





# OPTIONS DE TOILES

- N'hésitez pas à nous contacter pour tous renseignements complémentaires sur nos options de toile.  
Directement sur notre site internet : [www.lesterrassesdulys.fr](http://www.lesterrassesdulys.fr)



Toile de façade sur 4,50 m avec porte au centre  
Présentée en coloris Anthracite/Blanc - Réf. 603



Joue droite sur terrasse avec porte  
Option : rideaux  
Présentée en coloris Marron Pastel/Crème - Réf. 800



Joue gauche extérieure  
Option : vue panoramique et rideaux  
Présentée en coloris blanc - Réf. 704



Joue extérieure  
Option : fenêtre ouvrante (voir zoom)  
Présentée en coloris blanc - Réf. 100



Joue extérieure  
Option : fixations tourniquets  
Présentée en coloris blanc - Réf. 100



Joue extérieure vitrée  
Présentée en coloris turquoise - Réf. 502



Toile de toit sans retombée  
à fixation tourniquets

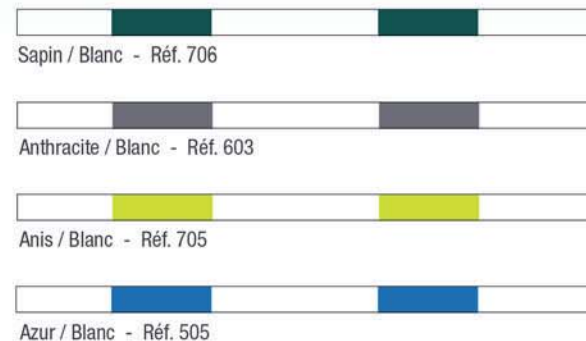



# NUANCIER DE COULEURS





**Serge Ferrari**  
PRECONTRAIT

## Toiles RAYÉES crème ou blanc




## Toiles UNIES



## Toiles\* SOLTIS

Régulent l'effet thermique du soleil.  
Limitent l'effet de serre.  
Toile perméable.



## Toiles\* SOLTIS W96

Toile imperméable.



## Toiles\* TENTMESH

Toile perméable.



\* Toiles destinées aux voiles et toiles d'ombrage



# NOS MODÈLES DE BALUSTRADES

Pour l'ensemble de nos terrasses, vous pouvez choisir entre ces 7 modèles de balustrades. Choix esthétique ou pratique, c'est le vôtre. A vous de décider !

ATLANTIQUE



CANARIES



ANTILLES



CORAIL



**NOUVEAU** profil main-courante  
identique aux autres modèles.

PACIFIQUE



Alliance de bois et d'inox.

JERSEY



Coloris de filet disponible : noir, écru ou chanvre.

LAGON



**Nouveauté  
2019**

Un autre design possible de balustrades présenté en page 24.



# CARACTÉRISTIQUES TECHNIQUES TERRASSES

● Série    ✓ Option    ▲ Variante

	NON COUVERTE				DEMI-COUCVERTE				COUCVERTE			
Plancher 28 mm vissé INOX			●	●			●	●			●	●
Plancher 22 mm cloué INOX	●	●			●	●			●	●		
Escalier 2 marches	●	●	●	●	●	●	●	●	●	●	●	●
Socle 3 marches	✓	✓	✓	✓	✓	✓	✓	✓	✓	✓	✓	✓
Balustrades Atlantique	●	●	●	●	●	●	●	●	●	●	●	●
Balustrades Antilles / Canaries / Corail Pacifique / Jersey / Lagon	▲	▲	▲	▲	▲	▲	▲	▲	▲	▲	▲	▲
Panolys	✓	✓	✓	✓	✓	✓	✓	✓	✓	✓	✓	✓
Nivoplo	✓	✓	✓	✓	✓	✓	✓	✓	✓	✓	✓	✓
Devi'dal / Ferrure de pied					●	●	●	●	●	●	●	●
Rangée d'étrésillons					●		●		●		●	
Finitop	✓	✓	●	●	✓	✓	●	●	✓	✓	●	●
Portillons de façade et de côté Atlantique	✓	✓	✓	✓	✓	✓	✓	✓	✓	✓	✓	✓
Rampe d'escalier 2 marches ou 3 marches	✓	✓	✓	✓	✓	✓	✓	✓	✓	✓	✓	✓
Plan incliné (long. 3,10 m)	✓	✓	✓	✓	✓	✓	✓	✓	✓	✓	✓	✓
Toile d'ombrage	✓	✓	✓	✓	✓	✓	✓	✓	✓	✓	✓	✓
Résille bois et toile SOLTIS	✓	✓	✓	✓	✓	✓	✓	✓	✓	✓	✓	✓
Persiennes ajourées	✓	✓	✓	✓	✓	✓	✓	✓	✓	✓	✓	✓
Soubassement terrasse	✓	✓	✓	✓	✓	✓	✓	✓	✓	✓	✓	✓
Toile de toit rétractable					▲	▲	▲	▲	▲	▲	▲	▲
Joue de côté (galets nylon)					✓	✓	✓	✓	✓	✓	✓	✓
Toile de façade (galets nylon)					✓	✓	✓	✓	✓	✓	✓	✓
Kit pour fronton					✓	✓	✓	✓	✓	✓	✓	✓

Toutes nos terrasses sont évolutives par module de 1,50 m. Les modèles présentés sont disponibles en profondeur de 2,50 m ou 3,00 m. Les terrasses peuvent être couvertes sur la longueur de votre choix, à savoir : 3,00 m / 4,50 m / 6,00 m / 7,50 m et plus.

Ces 4 gammes concernent l'ensemble de nos terrasses

NON COUVERTES  
DEMI-COUCVERTES  
COUCVERTES

**IDÉALYS**

Prof. 2,50 m - Epais. 22 mm

**FINÉLYS**

Prof. 3,00 m - Epais. 22 mm

**CONFORLYS**

Prof. 2,50 m - Epais. 28 mm

**ESPALYS**

Prof. 3,00 m - Epais. 28 mm





# ACCESSOIRES POUR RÉSIDENCE MOBILE



**1** Perron d'entrée  
Modèle présenté : 2,50 x 1,50 m  
Balustrades "Antilles"  
2 escaliers 2 marches  
Plancher 22 mm cloué INOX

**2** Perron  
Double escalier 2 marches 1,00 x 1,60 m

**3** Marchepieds 2 marches  
Hauteur : 39 cm.  
Adaptable au mobil-home

**4** Marchepieds 3 marches  
Hauteur : 57 cm.  
Adaptable au mobil-home

**5** Marchepieds 3 marches MAXI  
Hauteur : 48 cm.  
Adaptable au mobil-home

**6** Bardage résidence mobile  
(Relevable ou fixe) Lg : 2,00 m - Ht : 0,60 m.  
Épaisseur 13 mm  
Existe en 22 mm

**7** Soubassement résidence mobile  
en toile  
Présenté en anthracite précontraint M2





**8** Cache-gaz ECO

Lg : 1,00 m, pour 2 bouteilles, dessus amovible, sans plancher et sans fond (montage rapide).

**9** Cache-gaz

Lg : 1,00 m, pour 2 bouteilles, dessus et façade amovibles, porte-cadenas, avec plancher et fond.

**10** Jardinière (Livrée montée)

Dimensions : 1.00 x 0.50 m x 0.39 m  
Lames clin plat ép. 22 mm

**11** Table banc

Table pour 6/8 personnes  
Encombrement au sol 1.10 x 2.00 m  
Livrée pré-montée autostable



**Nouveauté  
2019**

# LES BORNES / PROJECTEURS SOLAIRES

Eclairez vos allées, massifs de fleurs, hébergements autonomes...  
**grâce au soleil.**

Bornes solaires LED crépusculaires (60 lumen avec angle de 120°).  
Batterie Ni-MH AA 2000mAh  
2 modes de fixation pour le panneau solaire, soit au-dessus du poteau ou à l'avant du poteau.  
Diffuse une lumière fonctionnelle autour sur une distance d'environ 5 m.  
Autonomie varie de 6 h à 12 h.  
Installation simple.  
Existe en kits solaires avec lampe portable.



Projecteur solaire LED crépusculaire.  
Batterie Ni-MH AA 2000mAh.  
Eclairage par 1, 2 ou 4 LED au choix  
Installation simple par un étrier de fixation qui permet les réglages d'orientation et d'inclinaison.



**SOLTYS**  
Eclairages solaires professionnels & Kits solaires



Professionnels ou particuliers, protégez l'accès à votre piscine, ces barrières Girondine vous assureront sécurité et tranquillité et vous pourrez profiter pleinement de ces moments de plaisir.

# LES CLÔTURES

## LA GIRONDINE

Pour la protection des piscines.

Modèle homologué d'après la norme NF P 90-306.



### Portillon

Modèle homologué d'après la norme NF P 90-306.

Nouveauté  
**2019**

## LA POITEVINE

Pour l'aménagement de votre parc.

Variante : possibilité de l'adapter en balustrades pour  
**LES TERRASSES DU LYS et LES ESPACES DU LYS.**





Les  
**Espaces  
du Lys**

Les Solutions nature

Simple, pratique, ludique, proche de la nature...



Nouveauté  
**2019**

Encore plus de confort  
à vos emplacements nus avec



Le  
**Sanilys**

L'Espace sanitaire individuel



WC



Douche  
avec  
receveur



Lavabo avec  
meuble de  
rangement



Miroir



Prise de  
courant



Entretien  
facile



Evier  
extérieur

Sanilys en bardage bois avec cloisons  
intérieures en panneaux stratifié.

Dimension au sol : 2,55 x 1,60 m

Option présentée : réhaussé à 50 cm avec espace terrasse

LES ESPACES DU LYS









Suivant l'utilisation et l'environnement de votre CARRÉLYS, vous aménagez l'espace intérieur comme vous le souhaitez...



Exemples d'aménagement intérieur.



- Hébergement en bois et toile pour 2 à 6 personnes (selon aménagement intérieur réalisé par vos soins)
- Dimensions : Lg 4.50 x Prof 6.00 m  
Hauteur totale maximale : 3.50 m
- Un espace couchage + un espace de vie  
Grande terrasse avec toile d'ombrage design
- Bois en pin et sapin autoclavé
- Nombreux coloris au choix pour les toiles.
- Option possible : terrasse couverte avec toile imperméable.







Confort / Design / Nature

## La solution locative en toutes saisons

### Dimensions

- Dimensions extérieures : larg 3.00 m x Lg 4.00 m x Ht 4.00 m (au plus haut).
- Dimensions intérieures : larg 2.20 m x Lg 2.90 m x Ht 2.20 m
- Hauteur du sol : 0.70 m
- Dimensions de la porte : 0.70 x 1.70 m



Finition intérieure : lambris en sapin du nord raboté.



Fermeture sécurisée pour la fenêtre de toit.



Fermeture sécurisée porte d'entrée.



Equipement de qualité.



Grande luminosité.



Transport optimisé





- Isolation renforcée
- Installation électrique
- Étanchéité à l'eau et à l'air
- Pré-équipement de chauffage
- Bardage bois traité autoclave marron
- Finition intérieure soignée en bois naturel



Aménagement réalisé par le client





# Le **campétoile**

original, nature, pour l'écotourisme

## Descriptif :

Structure bois et toile comprenant :

- Espace repas spacieux et agréable.
- Espace pour rangement vélos.
- Espace couchage sur toile, confortable, en toute sécurité pour 2 ou 3 personnes.
- Toile de toit cristal pour profiter du ciel et des étoiles + rideaux occultants amovibles.
- Nombreux coloris au choix pour les toiles.

## Dimensions :

- Dimensions au sol : 2.20 x 2.20 m
- Hauteur maximale : 3.08 m



*le Campétoile permet un  
RETOUR RAPIDE SUR INVESTISSEMENT  
et ce, sans mobilisation importante de votre temps.*

Ci-dessous, le CAMPÉTOILE DUO.





### Modèle présenté :

- Campétoile avec terrasse 2,10 x 2,10 m.
- Option : habillage dessous terrasse permettant de créer une pièce supplémentaire.  
(voir photo ci-dessous)



Possibilité d'aménager un espace couchage supplémentaire



Ci-dessus : 3 modules en étoile

### Le Campétoile peut avoir de multiples utilisations :

- Pour les voyageurs itinérants légers : randonneurs, motards, cyclistes, kayakistes...
- Le complément idéal aux locatifs 2 chambres.
- Pour les retardataires d'un soir.

### Mais c'est aussi, une solution pour :

- Proposer une alternative à la tente 2 secondes.
- Un hébergement en cas de forte pluie.
- Faciliter le départ du campeur (hébergement pour la dernière nuit).







Espace pour nuits calmes et nature.



Existe en version toilée  
avec les coloris unis  
proposés en page 19

### Descriptif :

Structure bois et toile comprenant :

- Espace couchage sur toile, confortable, en toute sécurité pour 2 ou 3 personnes.
- Toile de toit cristal pour profiter du ciel et des étoiles + rideaux occultants amovibles.
- Nombreux coloris au choix pour les toiles.

### Dimensions :

- Dimensions au sol : 2.20 x 2.20 m

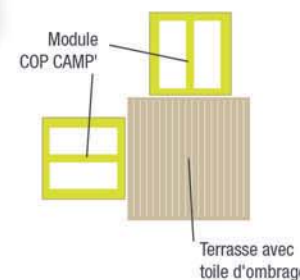
### Modèle présenté :

DUO de CopCamp'

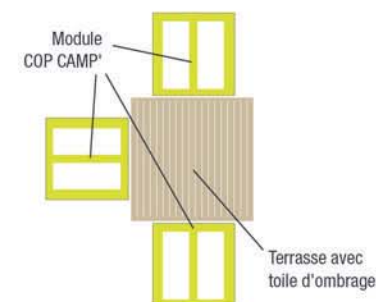
Terrasse Caibolys en 3,00 x 3,00 m

Tonnelle 3,00 x 3,00 m avec toit rétractable.

### DUO de CopCamp'



### TRIO de CopCamp'





# NOS CONSEILS, GARANTIES ET SERVICES

## NOS CONSEILS POUR PRÉSERVER ET/OU PROTÉGER VOTRE TERRASSE

Le bois étant traité par autoclave, il est préservé durablement et protégé des attaques d'insectes et de champignons. Cependant, afin de conserver son aspect esthétique et le protéger des agressions climatiques, et limiter grisaillement, fendillement, déformation... nous vous conseillons d'utiliser les produits de la marque DURIEU. Vous trouverez les renseignements nécessaires sur le site [www.owatrol.com](http://www.owatrol.com)

Nous déclinons toute responsabilité pour les dégâts occasionnés par l'utilisation de tous produits.

## CONDITIONS D'UTILISATION

La garantie n'est applicable que dans les conditions suivantes :

- Utilisation normale du produit.
- Existence d'un montage sérieux en tenant compte des instructions du fabricant.


La garantie ne couvre pas les conséquences de l'usure normale du produit :

- Les fentes qui peuvent apparaître sur le bois.
- Les déformations et grisaillement du bois.
- L'apparition de tâches et/ou le vieillissement naturel des couleurs pour les toiles.

La garantie ne s'applique pas :

- Lorsque les instructions de montage n'ont pas été respectées.
- Lorsque le produit a subi une utilisation anormale et différente de celle à laquelle il est destiné.
- Au vandalisme, vol.
- Aux intempéries (tempête, inondations...).
- Aux attaques chimiques extérieures, pollution.
- A l'entretien réalisé avec des produits inadaptés.
- A une mauvaise manipulation (déchirures, rayures, perçage, frottement...).

La main-d'oeuvre et les coûts d'expédition résultant de la remise en état ou échange du produit sont à la charge de l'utilisateur.



LIVRAISON SUR  
TOUTE LA FRANCE ET L'EUROPE



### 5 ANS SUR LES TOILES PVC.

Elle concerne les soudures uniquement.

Entretien des toiles : utiliser uniquement de l'eau sans aucun autre produit.

Cette garantie s'applique aussi pour les vis et pointes en acier inoxydable.



### 10 ANS SUR LE TRAITEMENT.

Contre l'attaque des champignons et des insectes sur les bois traités par autoclave CL4 et CL3.



Fabricant  
Français



[www.leterrassesdulys.fr](http://www.leterrassesdulys.fr) | [commercial@leterrassesdulys.fr](mailto:commercial@leterrassesdulys.fr)



# Les Espaces du Lys

Cachet distributeur



Conception : **sensgraphique** - [www.sensgraphique.fr](http://www.sensgraphique.fr)

Crédits photos : Les Terrasses du Lys - © STUDIO GRAND OUEST - Sens Graphique - Fotolia - Phovoir - Imprimé sur papier certifié PEFC.  
Document non contractuel. Photos non contractuelles. Les Terrasses du Lys se réservent le droit de modifier ou d'améliorer leurs modèles sans préavis.