



Terrasses en bois pour Mobil Homes prêtes à poser !

Sommaire

Concept Terrasse DECKIT	page 3
Terrasse MALTE	pages 4 - 5
Terrasse BAHAMAS	pages 6 - 7
Terrasse MALDIVES	pages 8 - 9
Terrasse ZANZIBAR (PMR personne Mobilité Réduite)	page 10
Qualité et Garantie DECKIT	page 11
Accessoires & Equipements Perron - Garde Corps - Portillons Soubassement - Escaliers	page 12
Plots - Spots - Abris et Coffres de Rangement	page 13
Bâches et Pergolas	page 14
Plans pour prise de côtes Bâches de pergolas sur mesures	page 15



Matériau de construction par excellence, le bois est tour à tour coup de cœur, préoccupation écologique, volonté de retour aux sources et à la nature.

Une terrasse en bois est un agrandissement naturel de son espace de vie, le prolongement de votre salon à l'extérieur. En famille, avec des amis, profiter d'une terrasse c'est profiter d'un endroit de convivialité, de partage et de rencontre.

Une qualité reconnue :

Nous utilisons exclusivement des Bois du Nord, (Sapin blanc et Pin rouge) provenant de Scandinavie ou de Russie. Ces bois à pousse lente situés au nord du 60^{ème} parallèle ont des petites cernes d'accroissement, leur conférant des propriétés mécaniques excellentes.

Tous nos bois sont ensuite traités en autoclave classe 3 & 4, et certifiés CTB B+ pour être garantis 10 ans contre l'attaque des insectes et des champignons.



Un respect de l'environnement :

Le bois est une ressource naturelle précieuse pour notre environnement.

Si nous adoptons un point de vue purement écologique, le bois est le seul matériau vert de la planète à réunir autant de qualités. C'est un véritable piège à carbone et son utilisation dans diverses constructions réduit autant le CO2 que les gaz à effets de serre, contribuant ainsi à la lutte contre les changements climatiques. Il provient d'une ressource encore abondante et surtout facilement renouvelable. Son extraction et sa transformation ne requièrent que très peu d'énergie en comparaison des autres matériaux de construction.



Nous avons fait le choix de fabriquer nos terrasses avec des bois provenant de forêts certifiées FSC. Le FSC est le principal organisme indépendant qui garantit la bonne gestion des forêts en s'assurant de leur replantation.

Equiper votre Mobil-Home
d'une terrasse DECKIT[®],

*C'est vivre un peu plus
au naturel !*



Le concept DECKIT®



DECKIT® est un concept original de terrasses de Mobil-Homes en kit créé il y a plus de 15 ans.

Une ligne sobre et épurée, une multitude de modèles, des matériaux de qualité et durables, tels sont les atouts qui nous ont permis de nous distinguer et de développer des partenariats avec de grands noms du Loisir.



D'un concept 100% en kit à l'origine, DECKIT® a évolué pour vous proposer sa nouvelle gamme de terrasses modulaires pré-montées, permettant une plus grande rapidité de montage, tout en gardant son style et sa modularité.

Les terrasses DECKIT® ont été conçues pour répondre à toutes les configurations. Elles s'adaptent à tous les environnements, tous les types de Mobil-Home, quelles que soient leurs particularités.

Concevez et réalisez votre terrasse avec DECKIT®!

Toutes nos terrasses sont livrées en kit complet prêt à l'emploi avec toute la quincaillerie nécessaire à la mise en œuvre.

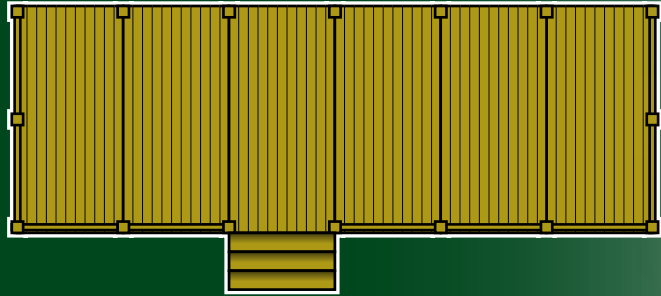
Une lecture attentive de la notice et le respect des étapes permettent un montage facile dans la journée sans aucune difficulté.

Notre conseil : Bien caler la structure de la terrasse sur le sol pour obtenir un résultat impeccable à l'aide de dalles 40 x 40 cm sous chaque poteau.

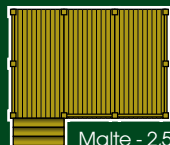


Terrasse


Malte



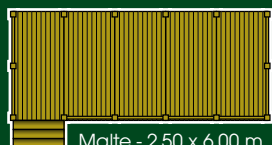
Quelques exemples de modèles MALTE.



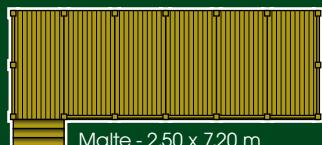
Malte - 2,50 x 3,60 m
Malte - 3,00 x 3,60 m



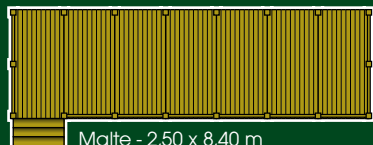
Malte - 2,50 x 4,80 m
Malte - 3,00 x 4,80 m



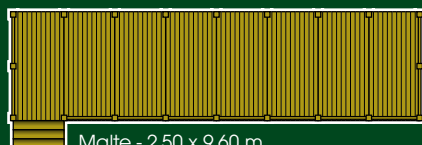
Malte - 2,50 x 6,00 m
Malte - 3,00 x 6,00 m



Malte - 2,50 x 7,20 m
Malte - 3,00 x 7,20 m



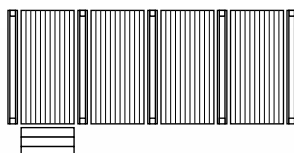
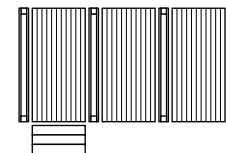
Malte - 2,50 x 8,40 m
Malte - 3,00 x 8,40 m



Malte - 2,50 x 9,60 m
Malte - 3,00 x 9,60 m



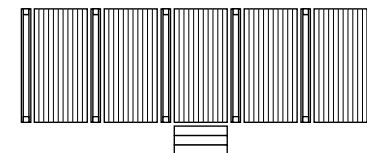
Malte
2,50 x 3,60 m



Malte
2,50 x 4,80 m



Malte
2,50 x 6,00 m



Chaque modèle MALTE est disponible en version garde-corps croix de St andré



Chaque modèle MALTE est disponible non couvert, semi couvert ou entièrement couvert.

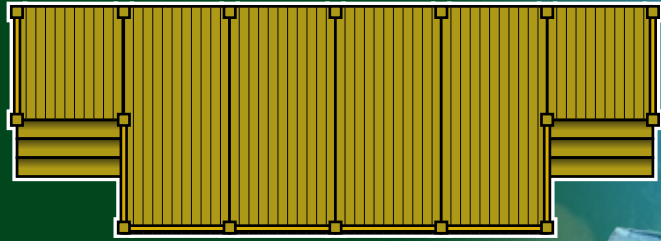


Positionnement libre de l'escalier en façade ou sur le côté. Un second escalier possible en option.

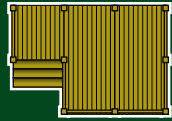


Terrasse


Bahamas



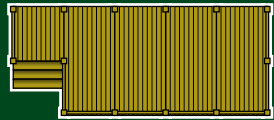
Quelques exemples de modèles BAHAMAS.



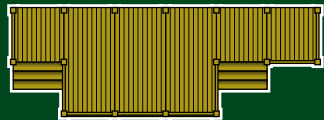
Bahamas - 2,50 x 2,40 m + 1 Sas gauche
Bahamas - 3,00 x 2,40 m + 1 Sas gauche



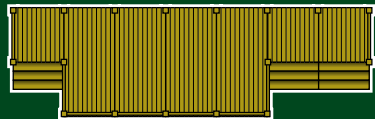
Bahamas - 2,50 x 3,60 m + 1 Sas gauche
Bahamas - 3,00 x 3,60 m + 1 Sas gauche




Bahamas - 2,50 x 4,80 m + 1 Sas gauche
Bahamas - 3,00 x 4,80 m + 1 Sas gauche



Bahamas - 2,50 x 3,60 m + 1 Sas gauche et 2 Sas droit
Bahamas - 3,00 x 3,60 m + 1 Sas gauche et 2 Sas droit

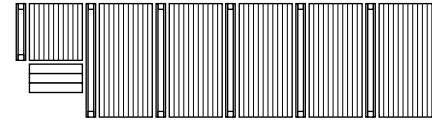


Bahamas - 2,50 x 4,80 m + 1 Sas gauche et 2 Sas droit
Bahamas - 3,00 x 4,80 m + 1 Sas gauche et 2 Sas droit

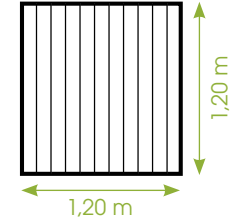


Bahamas - 2,50 x 4,80 m + 2 Sas gauche et 2 Sas droit
Bahamas - 3,00 x 4,80 m + 2 Sas gauche et 2 Sas droit


Bahamas 2,50 x 6,0 m + 1 Sas gauche



Sas



Bahamas 2,50 x 4,80 m + 1 Sas gauche et 1 Sas droit



Chaque modèle BAHAMAS est disponible en version garde-corps croix de St André



Chaque modèle BAHAMAS est disponible non couvert, semi couvert ou entièrement couvert.

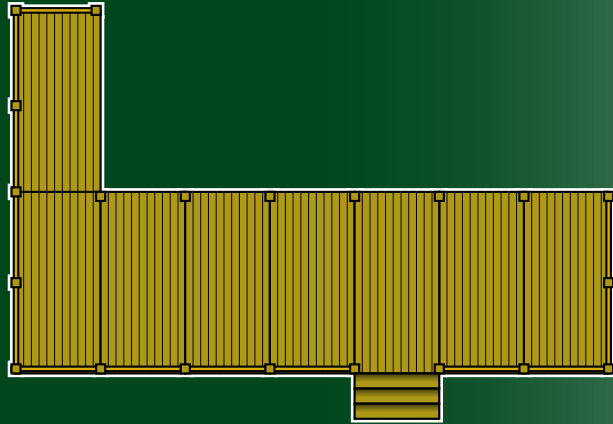


Positionnement libre de l'escalier en façade ou sur le côté. Un second escalier possible en option.



Terrasse

Maldives

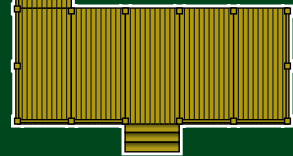


Quelques exemples de modèles MALDIVES.

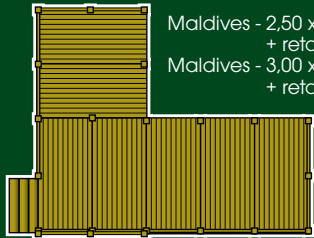
Maldives - 2,50 x 4,80 m
+ retour 1,20 x 2,50 m
Maldives - 3,00 x 4,80 m
+ retour 1,20 x 3,00 m



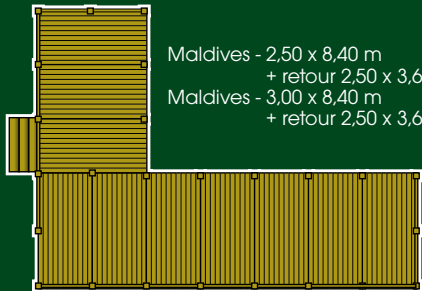
Maldives - 2,50 x 6,00 m
+ retour 1,20 x 2,50 m
Maldives - 3,00 x 6,00 m
+ retour 1,20 x 3,00 m



Maldives - 2,50 x 6,00 m
+ retour 2,50 x 2,40 m
Maldives - 3,00 x 6,00 m
+ retour 2,50 x 2,40 m

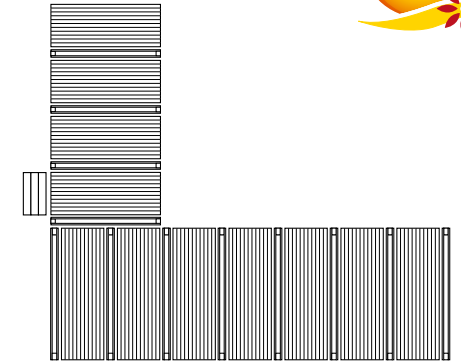


Maldives - 2,50 x 8,40 m
+ retour 2,50 x 3,60 m
Maldives - 3,00 x 8,40 m
+ retour 2,50 x 3,60 m



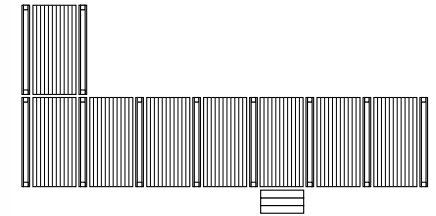
Maldives

3,00 x 8,40 m
Retour : 2,50 x 4,80 m



Maldives

2,50 x 8,40 m
Retour : 1,20 x 2,50 m



Astuce :

Le retour peut être adapté à la largeur du Mobil-Home (recoupe possible).

Chaque modèle MALDIVES est disponible en version garde-corps croix de St André



Chaque modèle MALDIVES est disponible non couvert, semi couvert ou entièrement couvert.

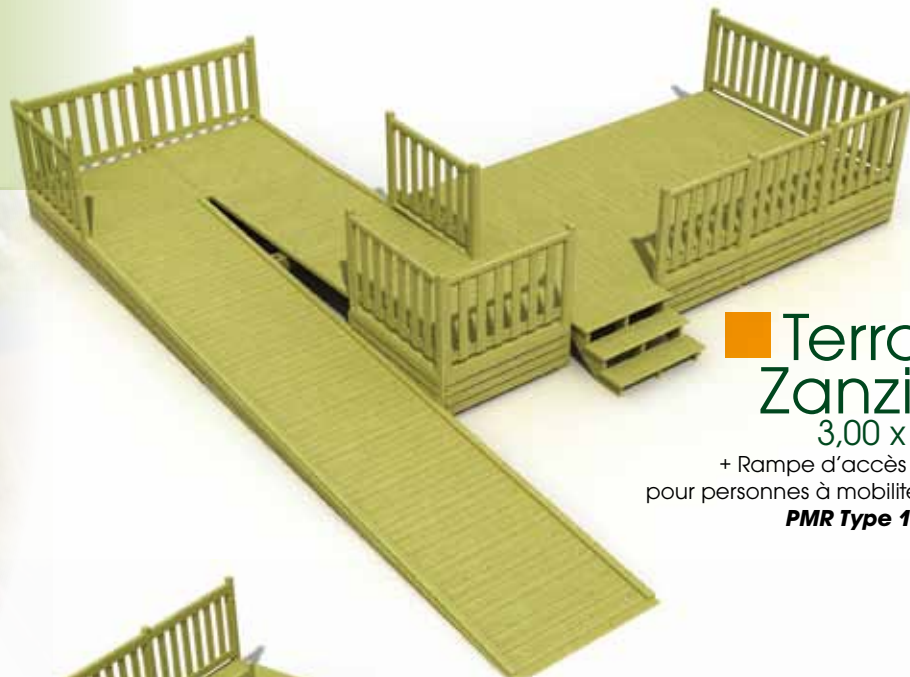


Positionnement libre de l'escalier en façade ou sur le côté. Un second escalier possible en option.



Terrasse + Rampe PMR

Zanzibar



■ Terrasse
Zanzibar
3,00 x 4,80 m
+ Rampe d'accès sur le côté
pour personnes à mobilité restreinte
PMR Type 1 - gauche.

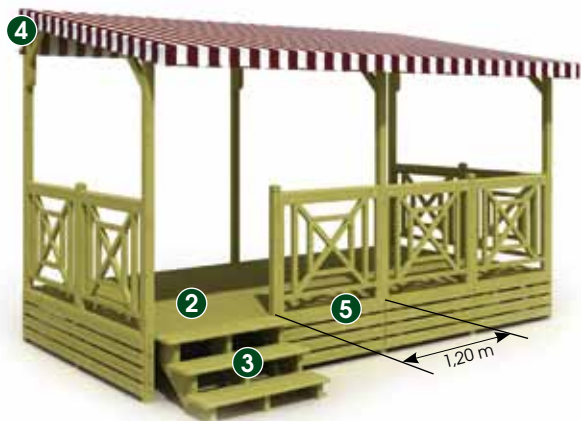


■ Terrasse
Zanzibar
3,00 x 7,20 m
+ Rampe d'accès sur le côté
pour personnes à mobilité restreinte
PMR Type 2 - gauche.

Réversible,
la rampe peut être installée
à gauche ou à droite
sur les terrasses : 3,60 - 4,80 - 6,00 et 7,20 m.

Qualité et Garantie DECKIT®

La qualité est une affaire de détails. A vous de juger !



- 1 - Poteaux et Structure de la terrasse sont réalisés en Pin Rouge du Nord traités Classe 4. Ils résistent à une charge uniformément répartie de 220 kg/m².
- 2 - Lames et Balustrades en Sapin Blanc du Nord traité autoclave. Epaisseur des lames 21 mm.
- 3 - Limons d'escaliers en Pin traités classe 4, lamellé-collé, pour une meilleure stabilité. De forte section : 45 x 285 mm.
- 4 - Les toiles des bâches sont très résistantes avec plus de 650 gr/m² pour les bâches rayées (720 gr/m² pour les bâches unies). Traitement anti-UV. Un rabat spécialement étudié permet le bon écoulement dans les gouttières.
- 5 - Largeur des modules de plancher : 1,2 m. Offre une grande modularité de modèles et aucune élasticité du plancher.
- 6 - Planchers vissés avec visserie de la couleur des lames de terrasse autoclavées, parfaitement invisible. Un traitement anticorrosion au Dacromet® résiste à plus de 1000 heures au brouillard salin.
- 7 - Soubassements systématiquement intégrés dans tous les modèles de terrasses DECKIT®.
- 8 - Plots de calage NIVO. (en option) avec leur bague renforcée, résistent à une charge de plus de 500 kg par point d'appui.
- 9 - Poteau avec tête de diamant intégrée.



Garantie

BOIS TRAITÉS – GARANTIE 10 ANS

Nos bois sont traités en autoclave Classe 4 et Classe 3, selon la norme EN 335. Ce traitement est réalisé dans une station certifiée CTB B+. Nos terrasses sont ainsi garanties pendant 10 ans contre les attaques d'insectes, le développement de champignons. Attention, dès les premières années d'utilisation, votre terrasse pourra prendre une teinte gris argentée. C'est un phénomène naturel. Afin de conserver son aspect d'origine, il est possible d'appliquer soit un saturateur, soit une lasure qui gardera l'apparence naturelle du bois, soit une peinture de couleur opaque microporeuse.

TOILES PVC – GARANTIE 5 ANS

Ceci concerne les soudures, la tenue au feu M2.

Entretien des toiles : utiliser uniquement de l'eau sans aucun autre produit.

Cette garantie n'est applicable que dans le cas d'une utilisation normale du produit et avec un montage conforme aux instructions.

La garantie ne couvre pas les conséquences de l'usure normale du produit :

- Les fentes qui peuvent apparaître sur le bois,
- Les déformations et grisaillement du bois,
- Le vieillissement naturel des couleurs pour les toiles.

Accessoires et Equipements

Perrons

Perron simple

Dimension :
1,20 x 1,20 m



Perron double

Dimension :
1,20 x 1,20 m



Garde Corps


Balustre droit

Réf : E1 : L 1,11 x H 1,01 m
Réf : E2 : L 1,66 x H 1,01 m



Croix de Saint André

Réf : E1 : L 1,11 x H 1,01 m
Réf : E2 : L 1,66 x H 1,01 m



Portillons

Balustre droit

Réf : E3 : L 1,09 x H 0,93 m



Croix de Saint André

Réf : E4 : L 1,09 x H 0,90 m



Soubassements de Mobil-Home



Dimension :
2,38 x 0,44 m

Autres dimensions sur demande

Escaliers

Les escaliers sont composés de 3 limons recevant les marches. Ils existent en plusieurs tailles : 3 et 5 marches. Très pratiques à installer, ils s'adaptent sur tout type de support et permettent de réaliser des escaliers de la largeur souhaitée.

Extension possible de l'escalier



Limons lamellé-collé
3 marches de section
45 x 285 mm -
Hauteur = 51 cm,
Reculment 75 cm
(Taille livrée
par défaut)

Plots



Plots pour structure de terrasse



Plots NIVO à vérin
H 50-80 mm



Plots NIVO à vérin
H 80-140 mm



Plots NIVO à vérin
H 140-230 mm



Spots



Spot à encastrer Alpha - 3 LED

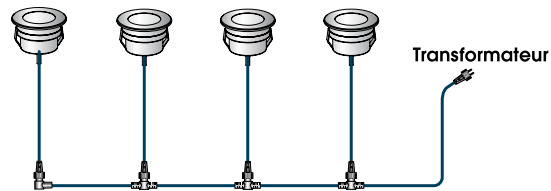
Dimension: 42 x 40 mm (HxØ)

3 LED blancs - 12 V - 0.5W

Matériau : Inox 316 - qualité marine

IP 68 (convient à un usage sous l'eau)

Equipés de 2 câbles de 1 mètre se raccordent en série les uns aux autres très simplement. Prévoir le perçage des lames de terrasse avec une mèche de D = 30 mm.



Transformateur 21W - 12V

Transformateur IP44, étanche, convient pour un usage extérieur.

Permet de raccorder jusqu'à 18 spots.

Les Abris et Coffres de rangement

En conformité avec la réglementation Camping

- Toiture en voliges avec feutre bitumeux inclus
- Plancher bois en pin traité Classe 4 inclus
- Panneaux prêt à assembler, Sapin du Nord traité autoclave Classe 3



Abris 2 m²

L : 1,77 m - Profondeur : 1,12 m
Hauteur 1,70 - 2,17 m
Porte 85 x 175 cm avec ferrures



Abris 4 m²

L : 1,97 m - Profondeur : 2,02 m
Hauteur 1,70 - 2,17 m
Porte 85 x 175 cm avec ferrures



Range Vélo Abris 2 m²

L : 1,98 m - Profondeur : 0,98 m
Hauteur 1,30-1,48 m

Accessoires et Equipements

■ Bâches & Pergolas

L'étanchéité entre le mobil-home et la terrasse est assurée par la retombée arrière munie d'un gousset permettant le lestage et la bonne tenue dans la gouttière. La bâche est fixée par sandow et par une sangle sur chaque panne de toit (tous les 60 cm), ceci afin d'éviter les claquements au vent. Classement au feu M2.

Dimensions :
2,70 x 2,40 à 12 m
3,30 x 2,40 à 12 m



Toiles rayées - 650 gr/m²



Bleu rayé blanc



Gris rayé blanc



Jaune rayé blanc



Vert rayé blanc



Bordeau pastel rayé



Vert pastel rayé



Jaune rayé blanc



Marron rayé blanc

Toiles unies - 720 gr/m²



Blanc




Sable



Vanille

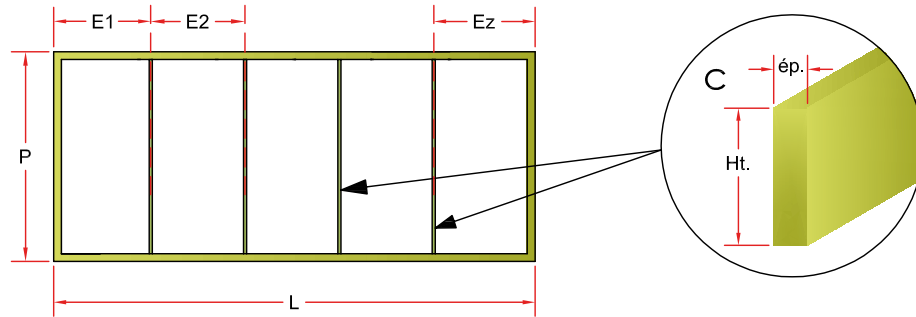


Beige

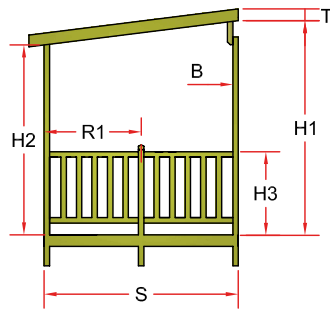


Vert pastel uni

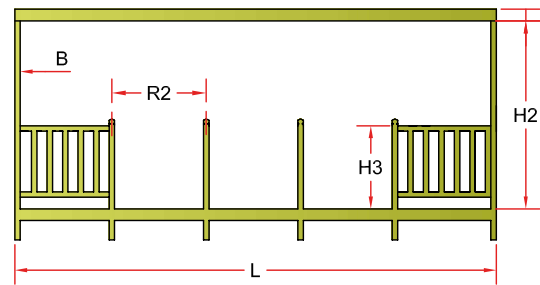
Plans pour prise de côtes - Bâches de pergolas sur mesures



TOIT



JOUE



FAÇADE


DIMENSIONS		
DÉSIGNATIONS	PLAN	CÔTES mm

Profondeur pergola	P		TOIT
Longueur pergola	L		
Extérieur à axe panne	E1		
Entraxe des pannes	E2		
Axe panne à extérieur	Ez		
Section panne de toit (Ht x ép.)	Cx.....	

Profondeur extérieur terrasse	S		JOUE
Plancher à dessous poutre arrière	H1		
Plancher à dessous poutre avant	H2		
Plancher à haut garde-corps	H3		
Section poteau	Bx.....	
Extérieur à axe poteau	R1		

Section planche de rive (Ht x ép.)	Tx.....	FAÇADE
Section poteau	Bx.....	
Entraxe poteaux	R2		

Votre revendeur DECKIT



Terrasses Deckit
286 Route de Lille - 62660 BEUVRY

Tél. : 03 21 53 90 00

Fax : 03 21 53 49 18

www.deckit.fr